

- Анодированный алюминиевый экструдированный профиль толщиной минимум 20 микрон.
- Высокоэффективная крышка из оргстекла с однородным световым потоком.
- Подходит для использования с подвеской.
- Стандартно выпускается в размерах 90, 120, 150 и 180 см.
- По желанию, корпус изделия может быть изготовлен в другом цвете.
- Подвеска из стального троса длиной 1,5 м в комплекте.
- Количество вешалок в упаковке может варьироваться в зависимости от размера изделия.

P W ВАРИАНТЫ ИЗДЕЛИЙ И МОЩНОСТИ

Наименование товара	Цвет света	Рабочее напряжение (В)	Мощность (Вт)	Световой поток (лм)	Размеры (АхВ) (мм)	Вес (кг)
YZKd90	WW-NW-CW	24V DC	40	3.000	900	4,7
YZKd90	WW-NW-CW	24V DC	80	6.000	900	4,7
YZKd120	WW-NW-CW	24V DC	60	4.500	1200	6,2
YZKd120	WW-NW-CW	24V DC	120	9.000	1200	6,2
YZKd150	WW-NW-CW	24V DC	75	5.625	1500	7,8
YZKd150	WW-NW-CW	24V DC	150	11.250	1500	7,8
YZKd180	WW-NW-CW	24V DC	90	6.750	1800	9,3
YZKd180	WW-NW-CW	24V DC	180	13.500	1800	9,3

*Значения мощности и светового потока указаны для «холодного белого (CW) светодиода».

C ВАРИАНТЫ ЦВЕТА СВЕТА

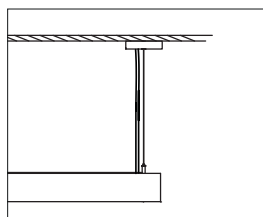
● WW: Теплый белый	3000K
● NW: Естественный белый	4000K
● CW: Холодный белый	6500K

G ВАРИАНТЫ ЦВЕТА КОРПУСА



01: Анодированный RAL9005 RAL9016 29:Грецкий орех 30: Темный орех 31: Дуб 32: Светлый орех

МОНТАЖНЫЙ АКСЕССУАР

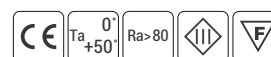



Блок драйвера (светодиодный драйвер 220 В в комплекте)



КОД ЗАКАЗА

P . W . C . G





ОПЦИИ СИСТМЫ УПРАВЛЕНИЯ

Вид цвета	PWM	INV PWM	DMX	DALI	0-10V DC	TRIAC
WW-NW-CW	•			•	•	
DW	•			•	•	
R,G,B,A	•			•	•	
RGB	•			•	•	
RGBA/W						
RGB DMX			•			
WHITE DMX			•			



Ривьера ТЦ, Россия.