

- Анодированный алюминиевый экструдированный профиль толщиной минимум 20 микрон.
- Высокоэффективная крышка из оргстекла с однородным световым потоком.
- Подходит для использования с подвеской.
- По желанию, корпус изделия может быть изготовлен в другом цвете.
- Подвеска из стального троса длиной 1,5 м в комплекте.
- Количество вешалок в упаковке может варьироваться в зависимости от размера изделия.

P W ВАРИАНТЫ ИЗДЕЛИЙ И МОЩНОСТИ

Наименование товара	Цвет света	Рабочее напряжение (В)	Мощность (Вт)	Варианты изделия	Световой поток (лм)	Размеры (АВ) (мм)	Вес (кг)
DRM60	WW-NW-CW	24V DC	75	Pleksiglas	5.625	600	6,4
DRM60	WW-NW-CW	24V DC	100	Pleksiglas	7.500	600	6,4
DRM90	WW-NW-CW	24V DC	100	Pleksiglas	7.500	900	9,5
DRM120	WW-NW-CW	24V DC	100	Pleksiglas	8.000	1200	12,6
DRM120	WW-NW-CW	24V DC	100	PVC gergi	8.000	1200	12,6
DRM150	WW-NW-CW	24V DC	130	PVC gergi	10.400	1500	11,5
DRM180	WW-NW-CW	24V DC	230	PVC gergi	18.400	1800	12,6
DRM120	RGB	24V DC	100	PVC gergi	-	1200	12,6
DRM150	RGB	24V DC	130	PVC gergi	-	1500	11,5
DRM180	RGB	24V DC	230	PVC gergi	-	1800	12,6

*Значения мощности и светового потока указаны для «холодного белого (CW) светодиода».

C ВАРИАНТЫ ЦВЕТА СВЕТА

WW: Теплый белый	3000K	R: Красный	625nm
NW: Естественный белый	4000K	G: Зелёный	525nm
CW: Холодный белый	6500K	B: Синий	465nm
RGB		A: Амбра	590nm

*По желанию может быть изготовлен в другом цвете.

G ВАРИАНТЫ ЦВЕТА КОРПУСА



01: Анодированный RAL9005

RAL9016

29:Грецкий орех

30: Темный орех

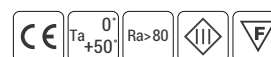
31: Дуб

32: Светлый орех



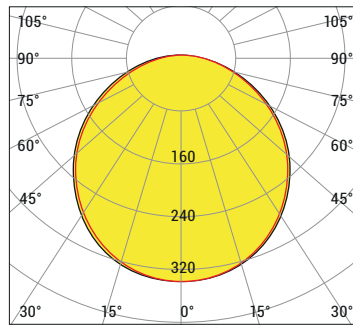
КОД ЗАКАЗА

P . W . C . G



ДИАГРАММЫ ПРОДУКТА

Полярная диаграмма



cd/klm
 — C0 - C180 — C90 - C270


Диаграмма конуса

H (m)	Ø (m)	E _{max} (lx)
0.5	1,47	7601
1.0	2,94	1900
1.5	4,41	845
2.0	5,89	475
2.5	7,36	304
3.0	8,83	211

DRM 60 PLEXI CW 75W 24V DC IP44

ОПЦИИ СИСТМЫ УПРАВЛЕНИЯ

Вид цвета	PWM	INV PWM	DMX	DALI	0-10V DC	TRIAC
WW-NW-CW	•			•	•	
R,G,B,A	•			•	•	
RGB	•					
RGBA/W						
RGB DMX						
WHITE DMX						



YDA Dalaman Аэропорт, Мугла.